

# LOKMAN for Windows 95 ver:7.0 için

## UZAKTAN BARKODLA İŞLEM TUŞLARINA AİT BARKODLAR

Aşağıda verilen barkodlar Satış penceresinde bulunan kısayol tuşlarına karşı düşen barkodlardır ve bu barkodlar hiçbir ürüne barkod olarak atanmamalıdır. Aşağıdaki barkodlar ilgili tuşa basmak yerine barkodu okutularak istenen fonksiyonu yerine getirir. Örneğin F7 Tuşuna klavyeden basmaktansa aşağıdaki barkodunu okutup perakende satışını yapabilirsiniz.

NOT: Bu barkodlar Programlanabilir BARKOD OKUYUCULARla yapılabilir. Barkod okuyucunuz programlanabilir değilse bu özellik kullanılamaz.

### 1. ENTER VE ESCAPE TUŞLARI

Aşağıdaki barkodlar Code39 sistemi ile oluşturulmuş ENT ve ESC kelimelerine ait barkodlardır. ENT; Satış işlemlerinde miktar belirleme penceresinde iken ENTER tuşuna karşı düşer.

ESC; Satış işlemlerinde miktar belirleme penceresinde iken ESCAPE tuşuna karşı düşer.

### 2. F7 PERAKENDE SATIŞ KAYIT TUŞU

Yukarıdaki F7 Barkodu Code 39 barkodlama sistemi ile oluşturulmuş olup, Satış penceresinde iken Perakende Satış Kaydı yapmaya yaran F7 tuşuna karşı düşen barkoddur. Satışta ürün listesine odaklanmış iken F7 tuşunun fonksiyonunu yerine getirir.


### 3. F8 REÇETE KAYIT TUŞU

Yukarıdaki F8 Barkodu Code 39 barkodlama sistemi ile oluşturulmuş olup, Satış penceresinde iken Reçete Kaydı yapmaya yaran F8 tuşuna karşı düşen barkoddur. Satışta ürün listesine odaklanmış iken F8 tuşunun fonksiyonunu yerine getirir.




ENT

ENTER




ESC

ESCAPE



F7

Perakende Kayıt



F8

Reçete Kayıt